

リリースノート

Altair Inspire™ Render 2021.1

新機能と機能強化

Altair Inspire Render 2021.1 には、次の新機能と機能拡張が含まれます。

アニメーションの更新

- **アニメーションモード**は、ホームツールからいつでもアクセスできるようになりました。アニメーションタブに切り替えなくても、アニメーションの作成を始めることができます。
- キーフレームとトラックの強化
- **軸を中心に回転**ツール
- 速度制御用のカーブを編集できる新しいアニメーションパネル
- テーブルの設計でパラメータのアニメーションが可能になりました

Python インストールディレクトリ

Python のインストール先が、Altair インストールフォルダ内で 1 つ上の階層に移動しました。これは、複数の Altair 製品をインストールする際に Python のインストールが 1 回で済むようにするためです。

ヘルプの強化

以下の機能強化の詳細については、本マニュアルの最後をご覧ください。

- ワークフローヘルプ
- コンテキストヘルプ
- オフラインヘルプ

ファイルの読み込み

ファイルの読み込みとテッセレーションの速度がさらに向上しました。

- Parasolid ファイルの読み込みが 7 倍速くなりました (3m:40~30 秒)
- マルチスレッド化されたテッセレーション
- GPU メモリへの VB/IB の非同期ロード
- 読み込みと描画でのその他の一般的な最適化

Vulkan API

Vulkan API に切り替えました。最新のグラフィックドライバーの搭載をご確認ください。

3DConnexion に対応

3DConnexion デバイスに対応するようになりました。


Inspire Render の詳細

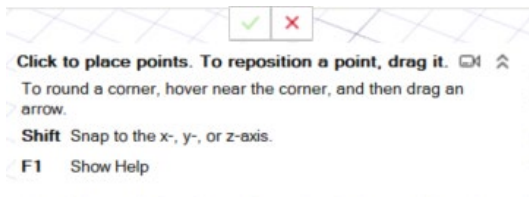
Inspire Render の新しい機能や既存の機能については、以下のリソースを使用して詳しく知ることができます。

アプリケーション内でのユーザーアシスタンス

ガイドバーまたはマイクロダイアログを開くツールを選択すると、ワークフローヘルプが表示されます。このヘルプは、次に何をすべきかを指示します。

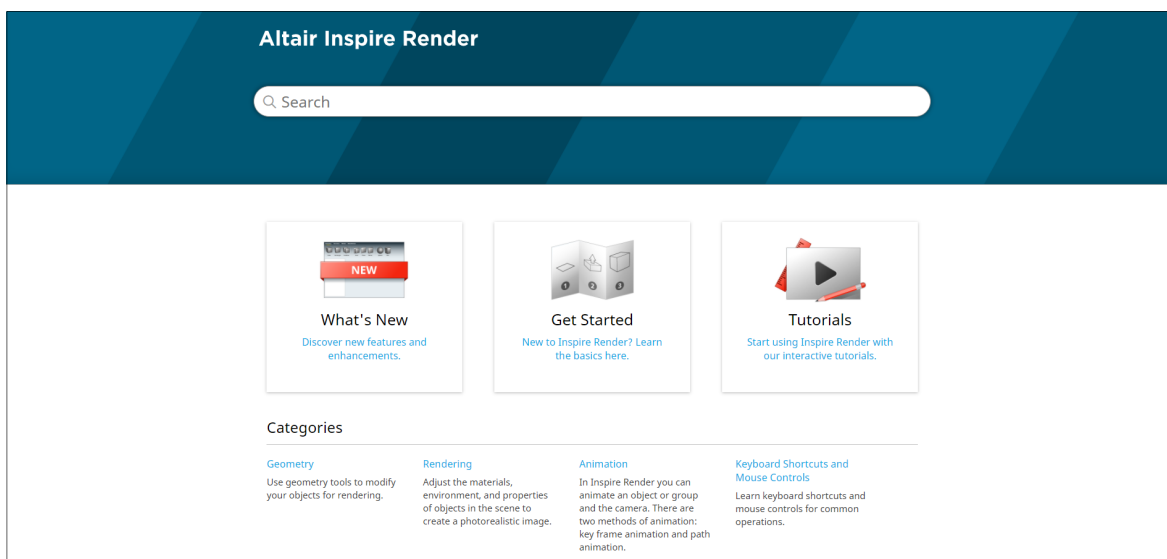


▼ をクリックすると、その他のヒントやショートカットが表示されます。ツールによっては、ビデオ  も用意されています。



オンライン/オフラインヘルプ

F1 キーを押すか、ファイル > ヘルプ > ヘルプを選択して、オンラインヘルプにアクセスします。



オフライン版をダウンロードするには、**File (ファイル) > Help (ヘルプ) > Download Offline Help (オフラインヘルプのダウンロード)** を選択します。ダウンロードにはインターネット接続が必要です。

